

PLAN DE DESARROLLO ESTADÍSTICO PARA LOS OBJETIVOS DE DESARROLLO SOSTENIBLE

Diagnóstico de la capacidad estadística del Ecuador
y estrategias de fortalecimiento estadístico

Mayo, 2017

Tomo 1



Contenido

01

Antecedentes

02

Plan de Desarrollo Estadístico para los Objetivos de Desarrollo Sostenible

03

Logros alcanzados

04

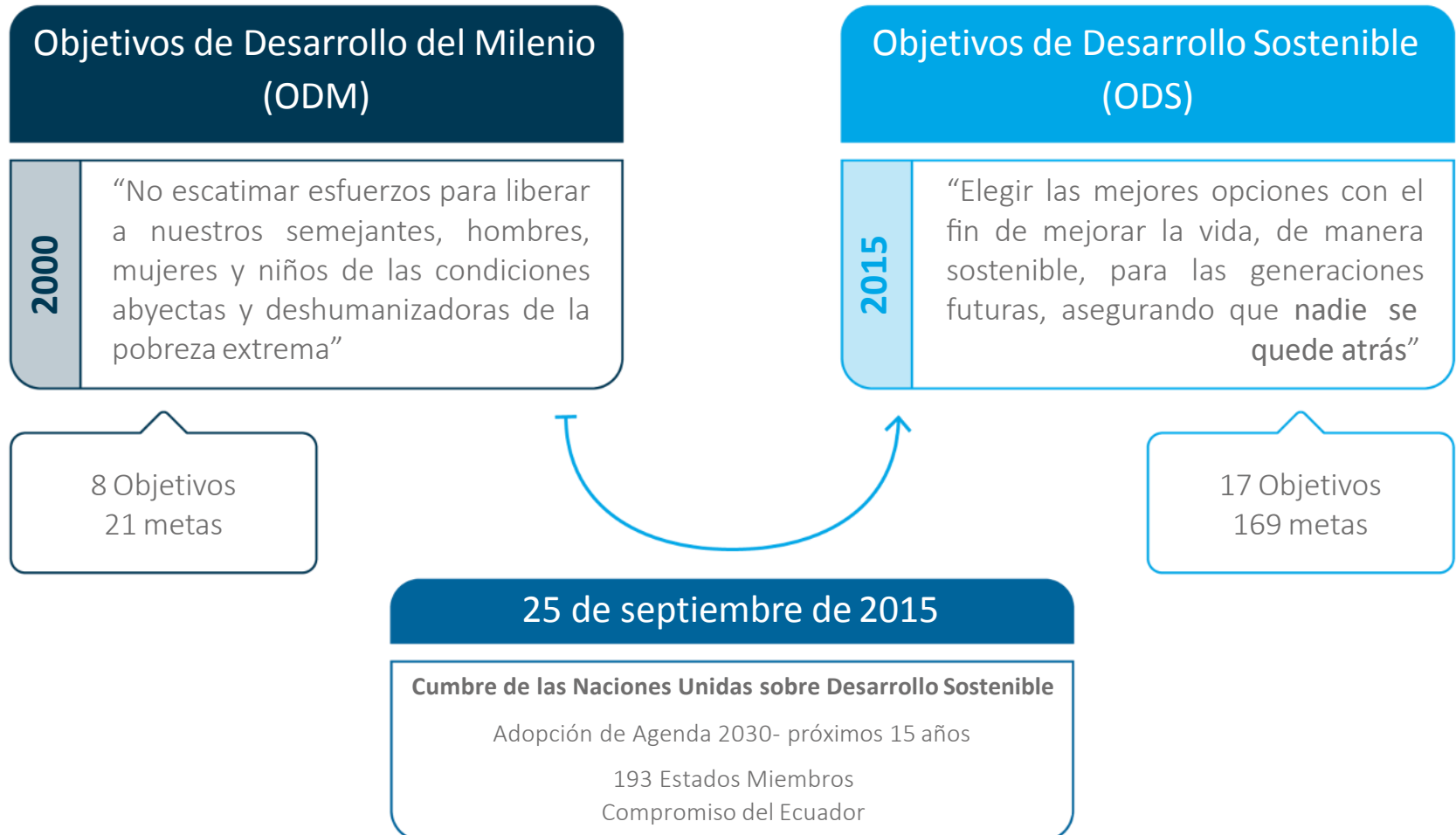
Acciones futuras

05

Conclusiones

1. Antecedentes

1.1 De los Objetivos de Desarrollo del Milenio a los Objetivos de Desarrollo Sostenible



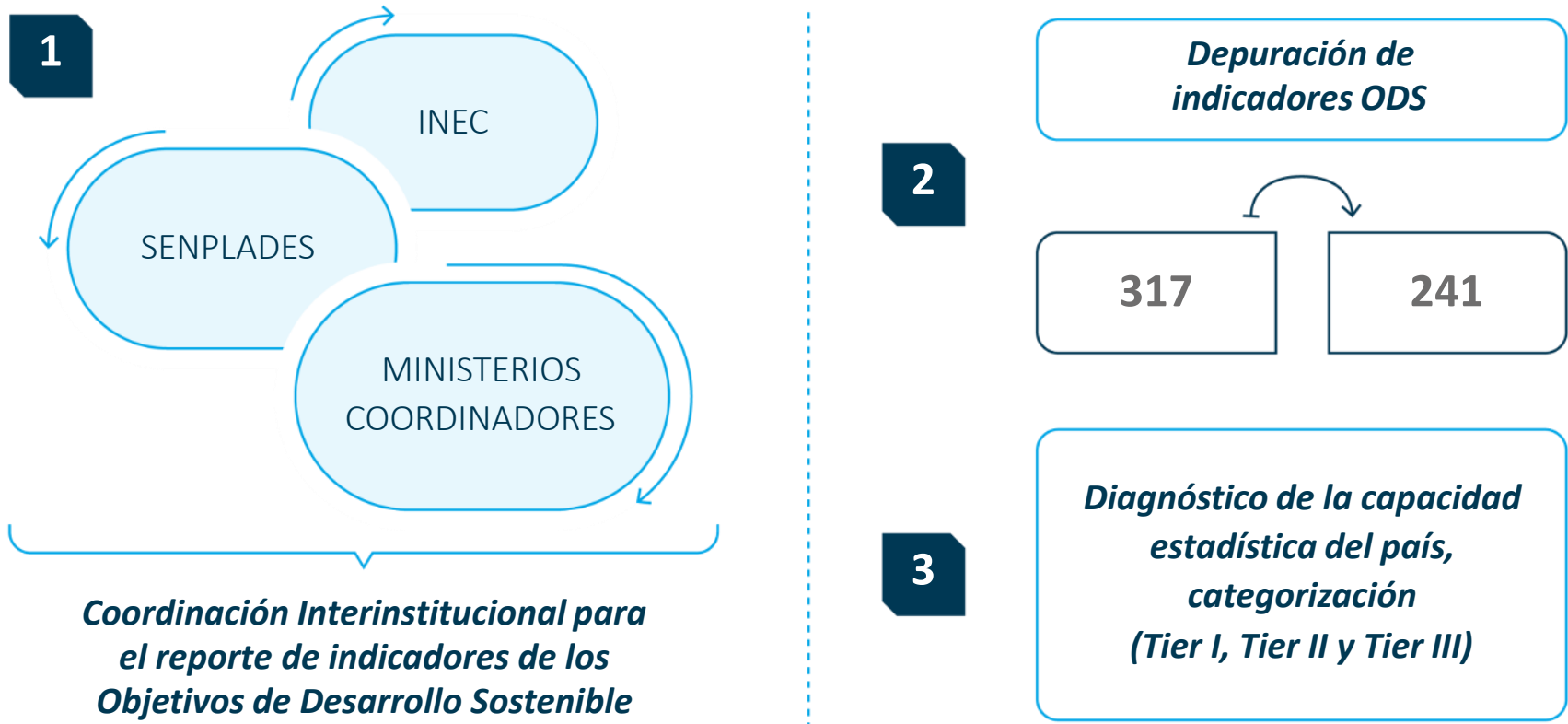
1. Antecedentes

1.2 Acciones emprendidas por el INEC en grupos de trabajo internacionales



1. Antecedentes

1.3. Acciones emprendidas el INEC en grupos de trabajo nacionales



Cooperación INEC - PNUD

Contenido

01

Antecedentes

02

Plan de Desarrollo Estadístico para los Objetivos de Desarrollo Sostenible

03

Logros alcanzados

04

Acciones futuras

05

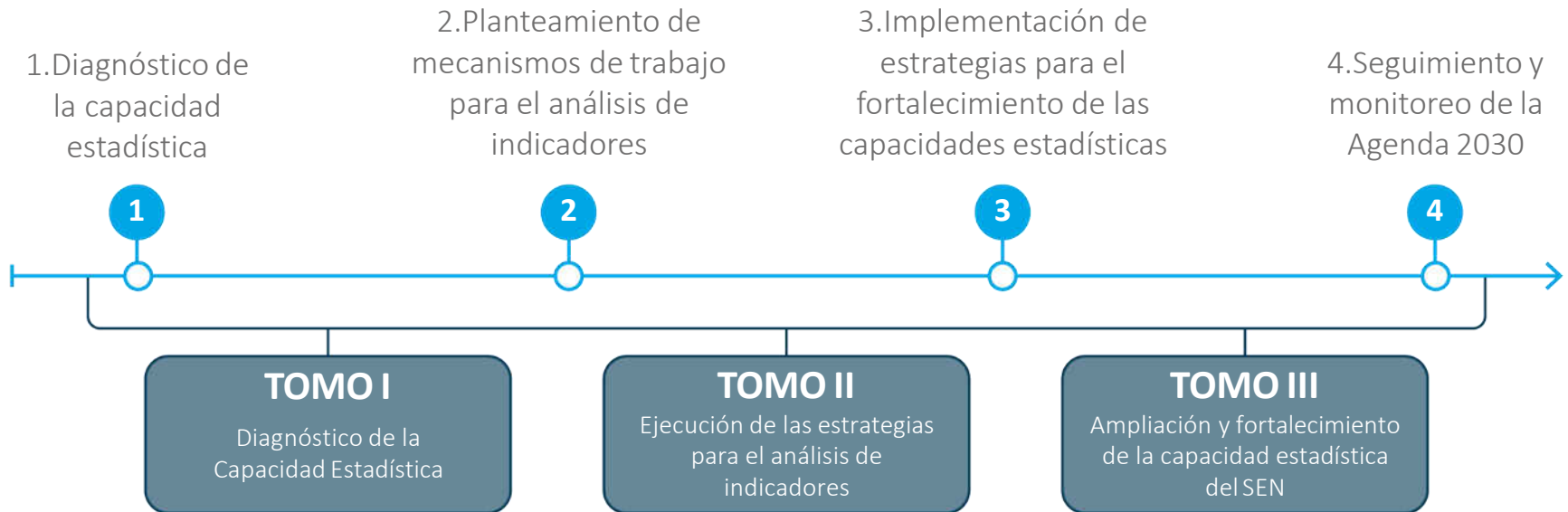
Conclusiones

2. Plan de Desarrollo Estadístico para ODS

2.1. Diagnóstico Tomo I: ¿Qué es el Plan de Desarrollo Estadístico para ODS?

Instrumento ordenador de planificación estadística cuyo objetivo es identificar, articular y gestionar, de forma ordenada y sistemática, la información estadística necesaria para el monitoreo de la Agenda 2030.

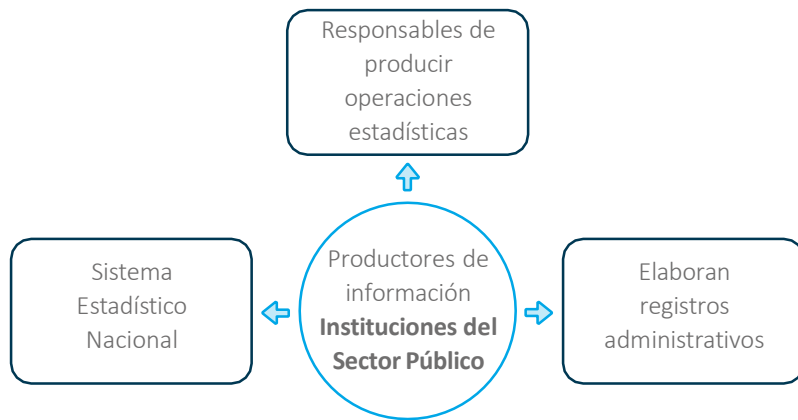
Metodología para la construcción del Plan



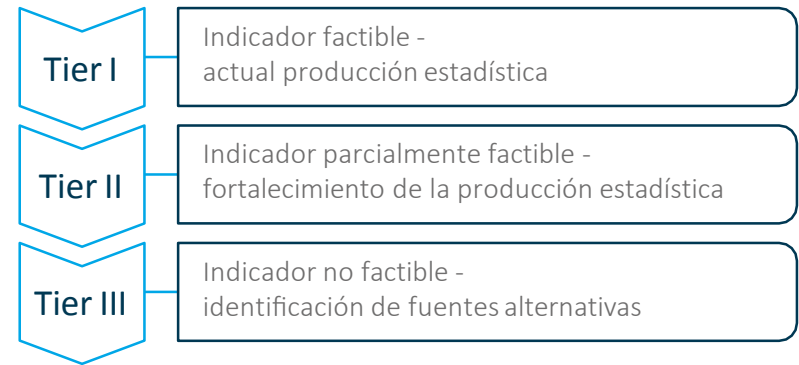
2. Plan de Desarrollo Estadístico para ODS

2.2. Metodología para la formulación del diagnóstico

1. Identificación de los productores de información



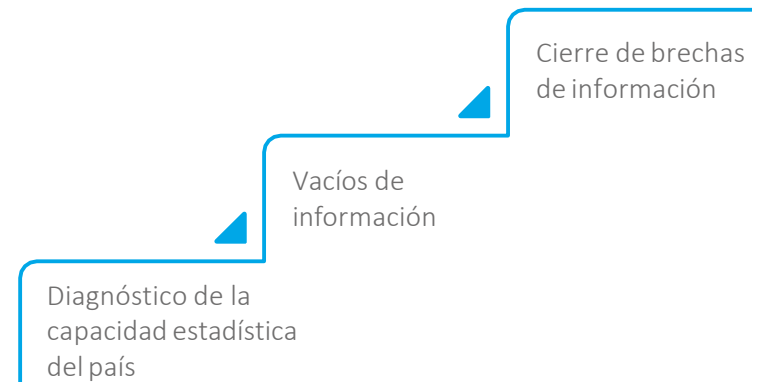
2. Validación de la producción de información por parte de los productores del SEN



3. Identificación de las fuentes complementarias de información



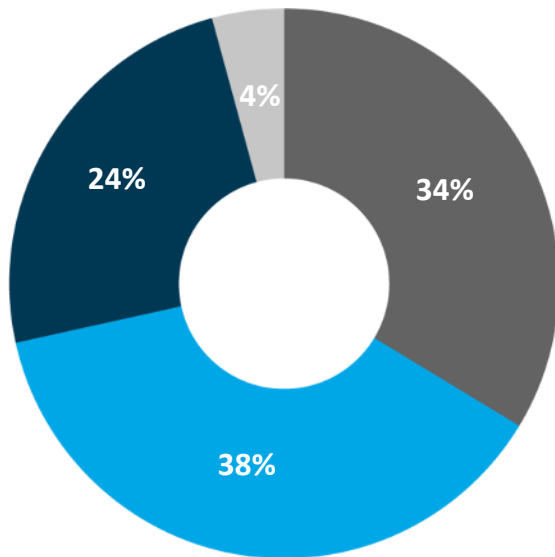
4. Cruce de oferta, identificación de las brechas de información



2. Plan de Desarrollo Estadístico para ODS

2.3.1. Resultados del Diagnóstico de la capacidad estadística

241 indicadores*, planteados en la Agenda de Desarrollo 2030

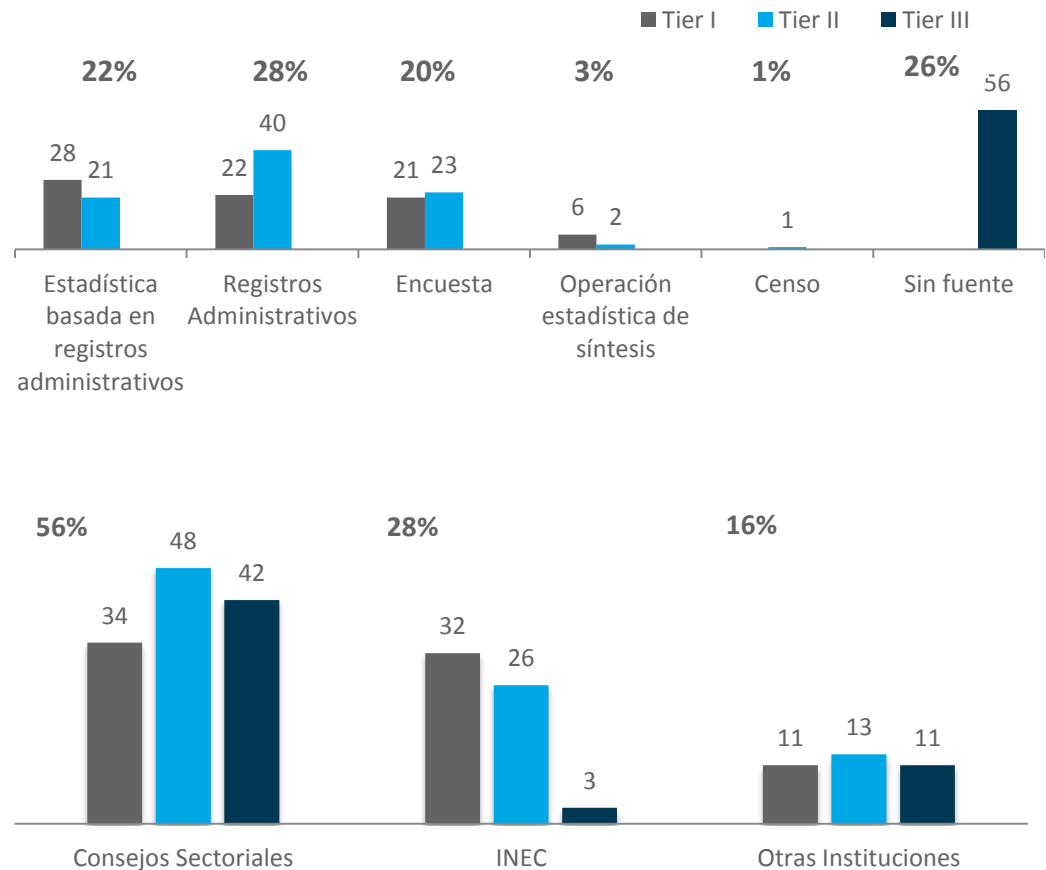


Tier I
 Tier II
 Tier III
 No aplica

* Están considerados 12 indicadores multipropósito

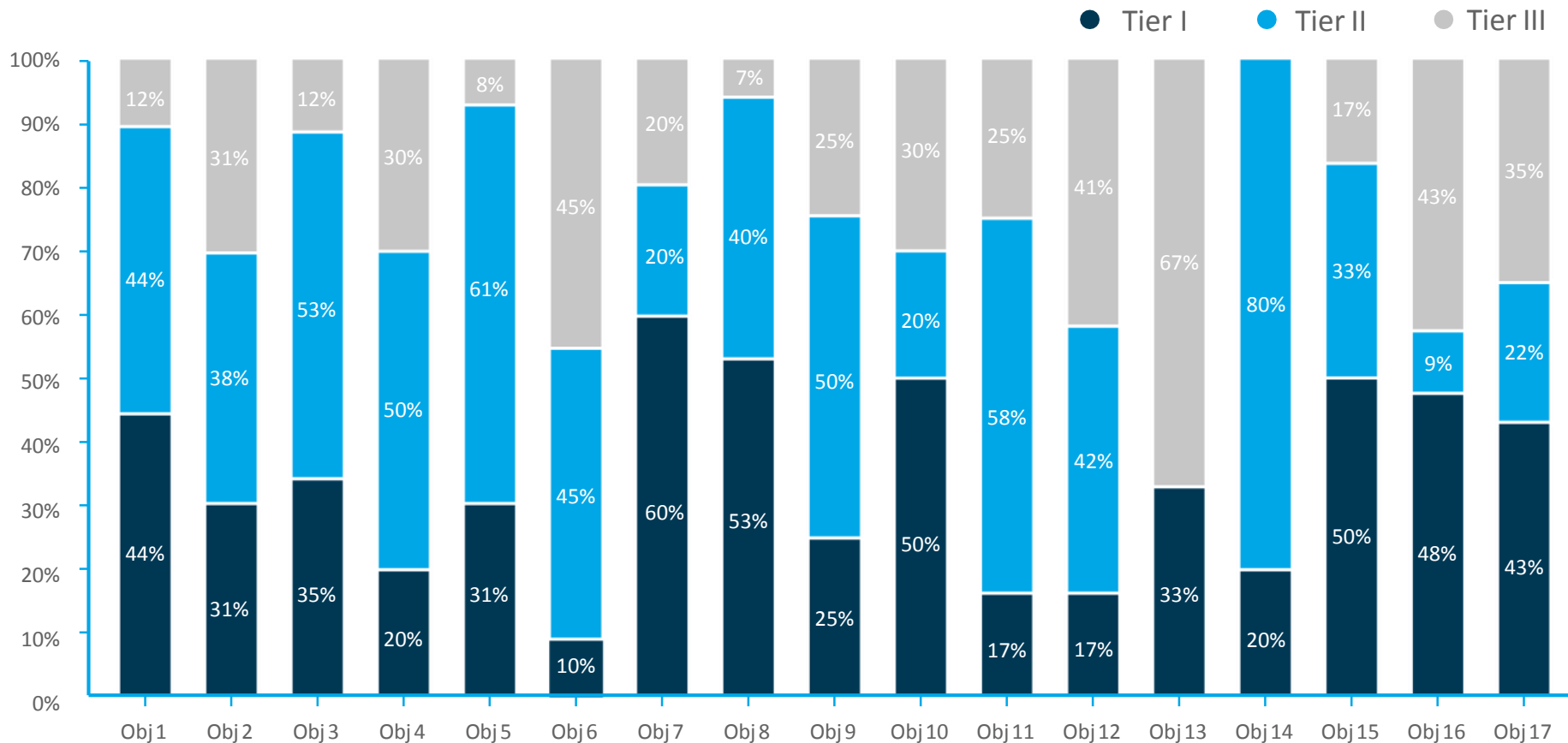
** 9 indicadores

Instituciones y fuentes que respaldan la medición de ODS



2. Plan de Desarrollo Estadístico para ODS

2.3.2. Resultados del Diagnóstico de la Capacidad Estadística Distribución de indicadores ODS por objetivo y criterio



* No se toma en cuenta los indicadores categorizados como “no aplica”

2. Plan de Desarrollo Estadístico para ODS

2.3.3. ¿Cómo están caracterizados los indicadores de ODS criterio Tier II?

- Existen 87 indicadores criterio Tier II
- Se han dividido en dos categorías de acuerdo a la factibilidad de su medición

Corto Plazo

Mejorar la fuentes de información (desagregaciones requeridas)

Alinear el indicador a la metodología internacional

Se deben cruzar variables de distintas fuentes para estimar el indicador

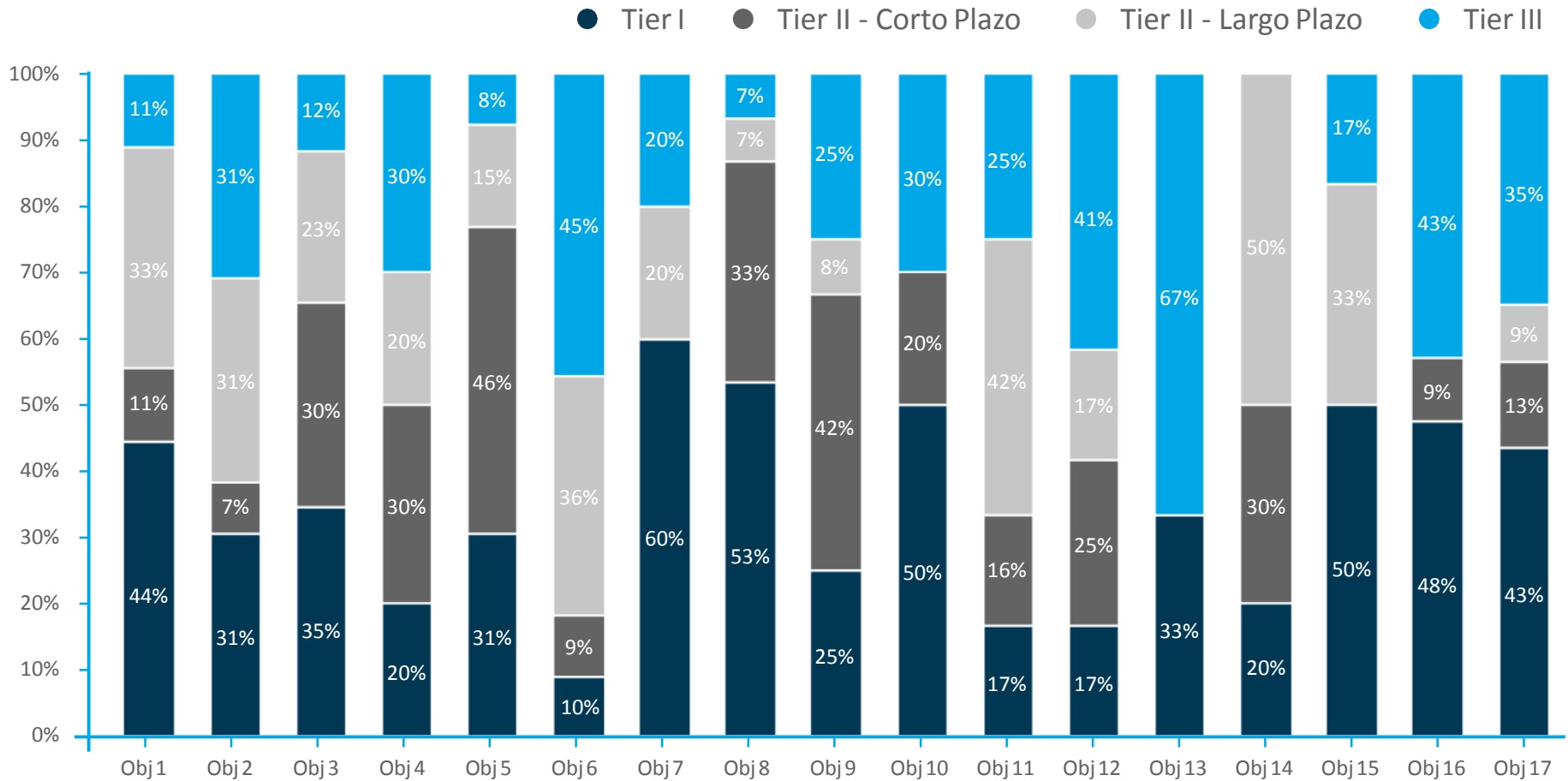
Largo Plazo

Requieren revisión metodológica para construcción del indicador

Definir sinergias interinstitucionales para la construcción del indicador

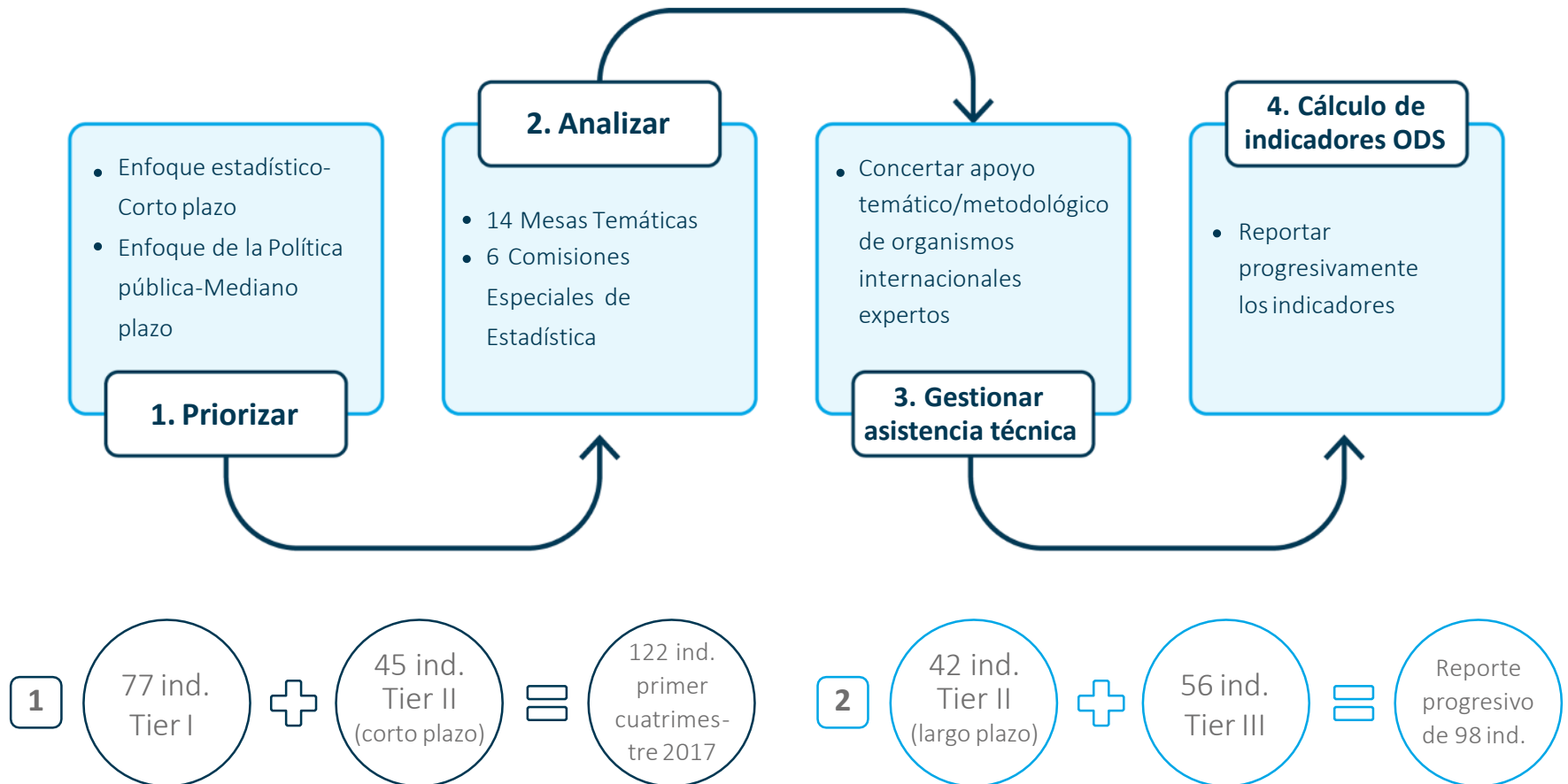
2. Plan de Desarrollo Estadístico para ODS

2.3.4. ¿Cómo están distribuidos los indicadores de ODS por objetivo y criterio?



2. Plan de Desarrollo Estadístico para ODS

2.4. Acciones emprendidas para seguimiento de la Agenda 2030
Reporte progresivo de indicadores ODS:



2. Plan de Desarrollo Estadístico para ODS

2.4.1 Acciones en ejecución en los espacios de coordinación

6 COMISIONES ESPECIALES DE ESTADÍSTICA 14 MESAS TÉCNICAS- TEMÁTICAS ODS

Tier I

Fichas metodológicas de cada indicador homologado

Tier II

Informes de factibilidad de cálculo

Tier III

Nuevas métricas y/o operaciones estadísticas

¿Qué son?

Organismos auxiliares y asesores del INEC:

- 1 Homologar metodologías de cálculo de índices e indicadores
- 2 Establecer el cierre de brechas de información
- 3 Proponer mejoras a la producción estadística a utilizarse en la planificación nacional e internacional

Conformación

Instituto Nacional de Estadística y Censos (PRESIDENTE)

SENPLADES

Ministerio Coordinador

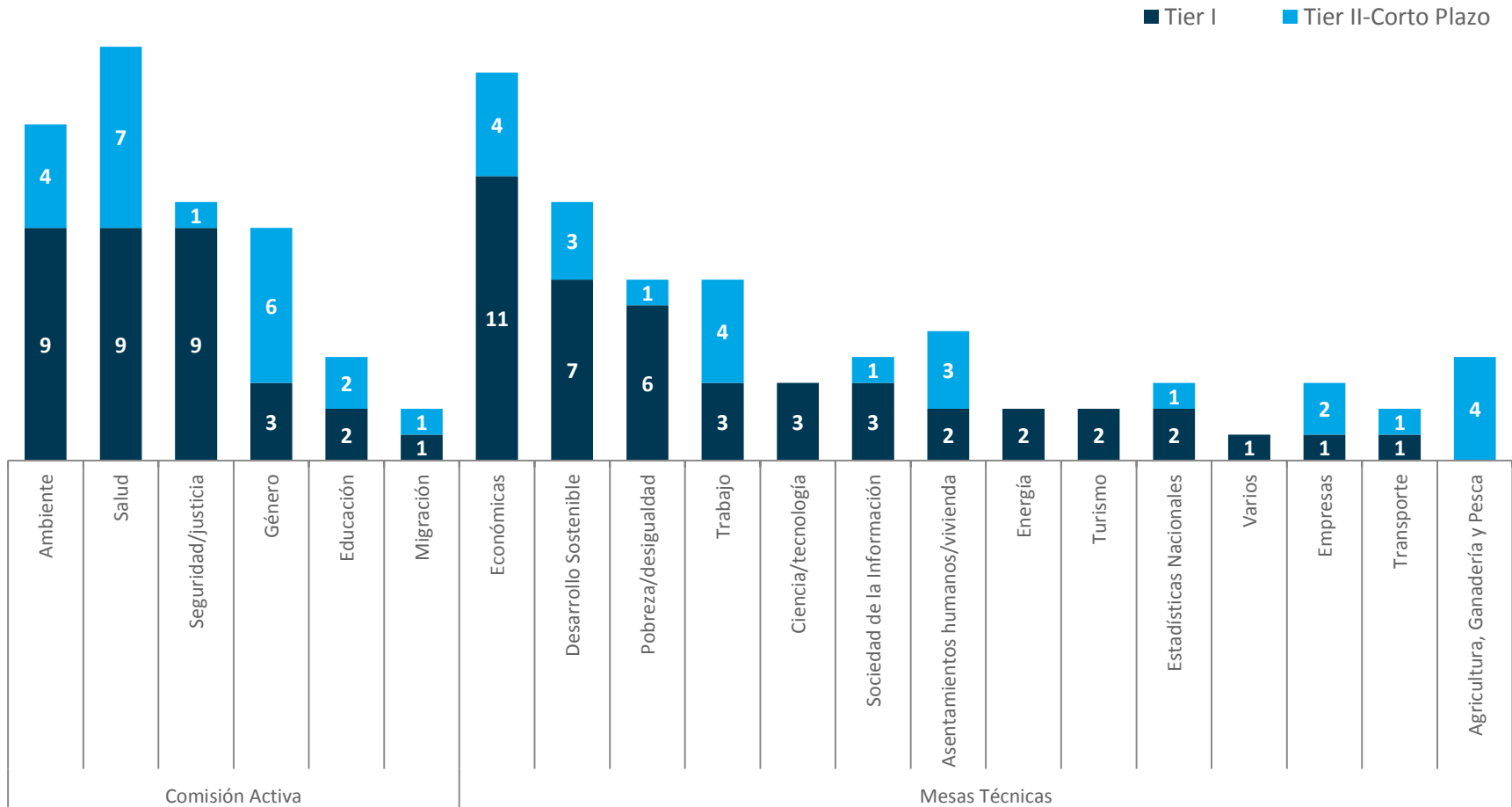
Ministerios o Instituciones ejecutoras

Invitados: Organismos de Naciones Unidas, academia, sector privado y sociedad civil

2. Plan de Desarrollo Estadístico para ODS

2.4.2. ¿Cómo está distribuido el trabajo en los espacios de coordinación?

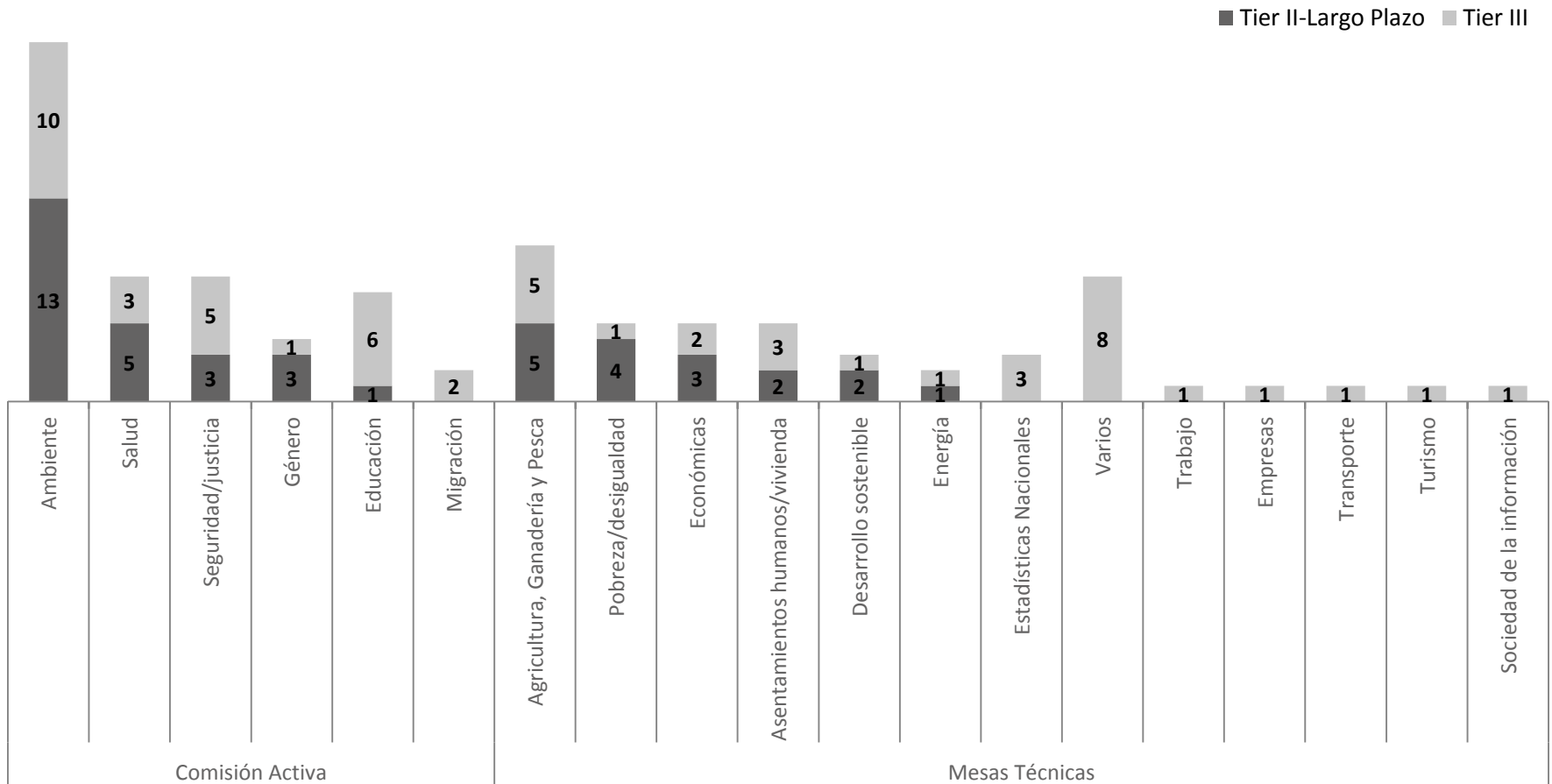
Priorización del reporte de 122 indicadores en el corto plazo en los diferentes espacios técnicos-temáticos.



2. Plan de Desarrollo Estadístico para ODS

2.4.3. ¿Cómo está distribuido el trabajo en los espacios de coordinación?

Indicadores a reportar en el largo plazo en los diferentes espacios técnicos-temáticos.



2. Plan de Desarrollo Estadístico para ODS

2.5. Análisis para la homologación de indicadores de la Agenda 2030, ejemplos:



1.2.2 Proporción de hombres, mujeres y niños de todas las edades que viven en la pobreza en todas sus dimensiones



6.1.1 Proporción de la población que dispone de servicios de suministro de agua potable gestionados de manera segura



16.4.1 Valor total de las corrientes financieras ilícitas de entrada y salida (en dólares corrientes de los Estados Unidos)

6.2.1 Proporción de la población que utiliza servicios de saneamiento gestionados de manera segura, incluida una instalación para lavarse las manos con agua y jabón

Tenemos...

- Metodología homologada con el SEN
- Índice de Pobreza Multidimensional que considera 4 dimensiones (Educación, Empleo, Salud y Vivienda)

Estamos trabajando...

- UNICEF y la OMS consideran a Ecuador y Paraguay como países pilotos para el cálculo de estos indicadores.
- Su medición implica la inclusión de variables en la Encuesta Nacional de Empleo- ENEMDU: Datos de la vivienda y el hogar
- Metodología analizada con el SEN

Podríamos calcularlo...

- Se puede medir a partir de la implementación de la Ley de Paraísos Fiscales
- En primer debate en la Asamblea Nacional

Contenido

01

Antecedentes

02

Plan de Desarrollo Estadístico para los Objetivos de Desarrollo Sostenible

03

Logros alcanzados

04

Acciones futuras

05

Conclusiones

3. Logros alcanzados

3.1. Vinculación de organismos de Naciones Unidas

Fortalecimiento de la Capacidad Estadística en:
Planificación y Calidad Estadística



Proceso de Implementación de la Agenda 2030 en el Ecuador

Financiamiento para el desarrollo de actividades y productos en el marco del seguimiento de los ODS

Un componente adicional para fortalecimiento de la capacidad estadística a nivel nacional es el aseguramiento de la calidad estadística, promovido actualmente a través del Sistema de Certificación

3. Logros alcanzados

Logros alcanzados en los espacios de coordinación de coordinación

72 fichas metodológicas para indicadores categoría Tier I

Informes de disponibilidad de datos para 9 indicadores categoría Tier II- corto plazo, 28 para indicadores Tier II- largo plazo y 7 Tier III.

116 resoluciones que aprueban lo establecido en las fichas metodológicas e informes de disponibilidad de información.

El 53% de indicadores de la Agenda han sido analizados al momento

Reporte de Indicadores de la Agenda 2030

<http://www.ecuadorencifras.gob.ec/objetivos-de-desarrollo-sostenible/>

Tomo I: Diagnóstico de la Capacidad Estadística I Cuatrimestre 2017

Tomo I: Diagnóstico de la Capacidad Estadística I Cuatrimestre 2017

Tomo III: Ampliación y fortalecimiento de la capacidad estadística del SEN II Semestre 2017

Contenido

01

Antecedentes

02

Plan de Desarrollo Estadístico para los Objetivos de Desarrollo Sostenible

03

Logros alcanzados

04

Acciones futuras

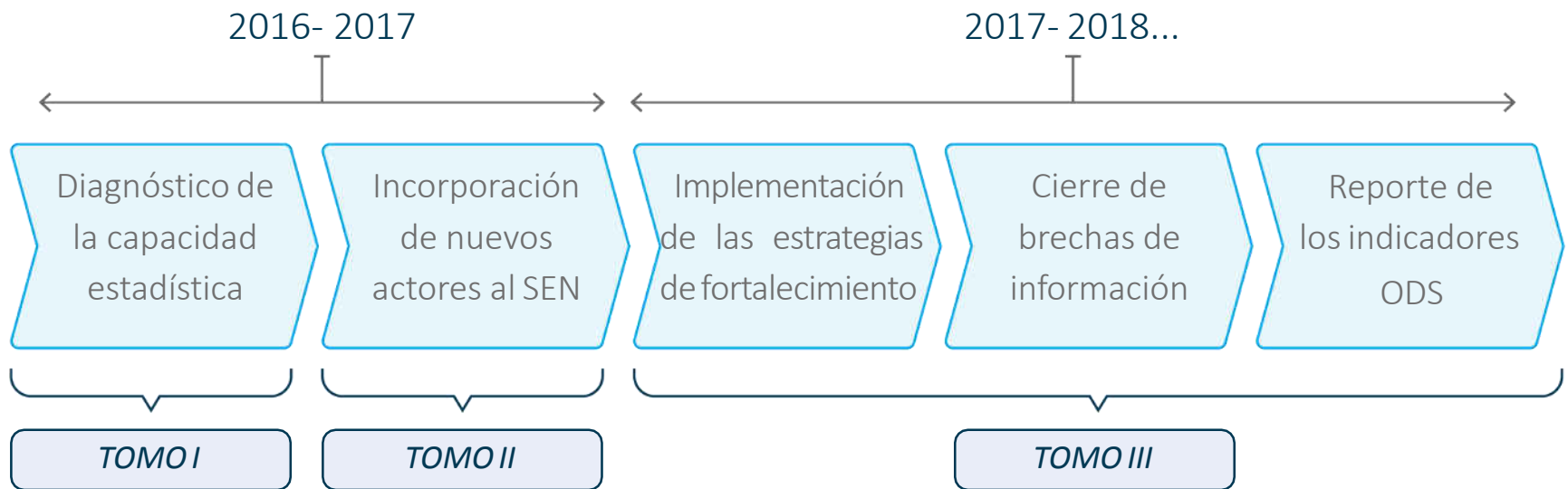
05

Conclusiones

4. Acciones futuras

4.1. Reporte de los indicadores que conforman la Agenda 2030

Plan Nacional de Desarrollo + Agenda 2030 para el Desarrollo



Recopilación de información para reporte ODS

4. Acciones futuras

4.2. Vinculación del Sector Privado y la academia en la Apropriación de la Agenda 2030

Fortalecimiento del INEC en Ecuador:

Decreto 77 del 15 agosto 2013

Rectoría del Sistema Estadístico Nacional-SEN

Planificación estadística

Coordinación de la producción estadística

Aseguramiento de la calidad

1. Identificar y priorizar los requerimientos de información
2. Generar normas y estándares para la producción de información estadística.
3. Asegurar la calidad de la información generada.

Instituciones del Sector Público (central y descentralizado)



Articulación del SEN



Sector Privado / Academia

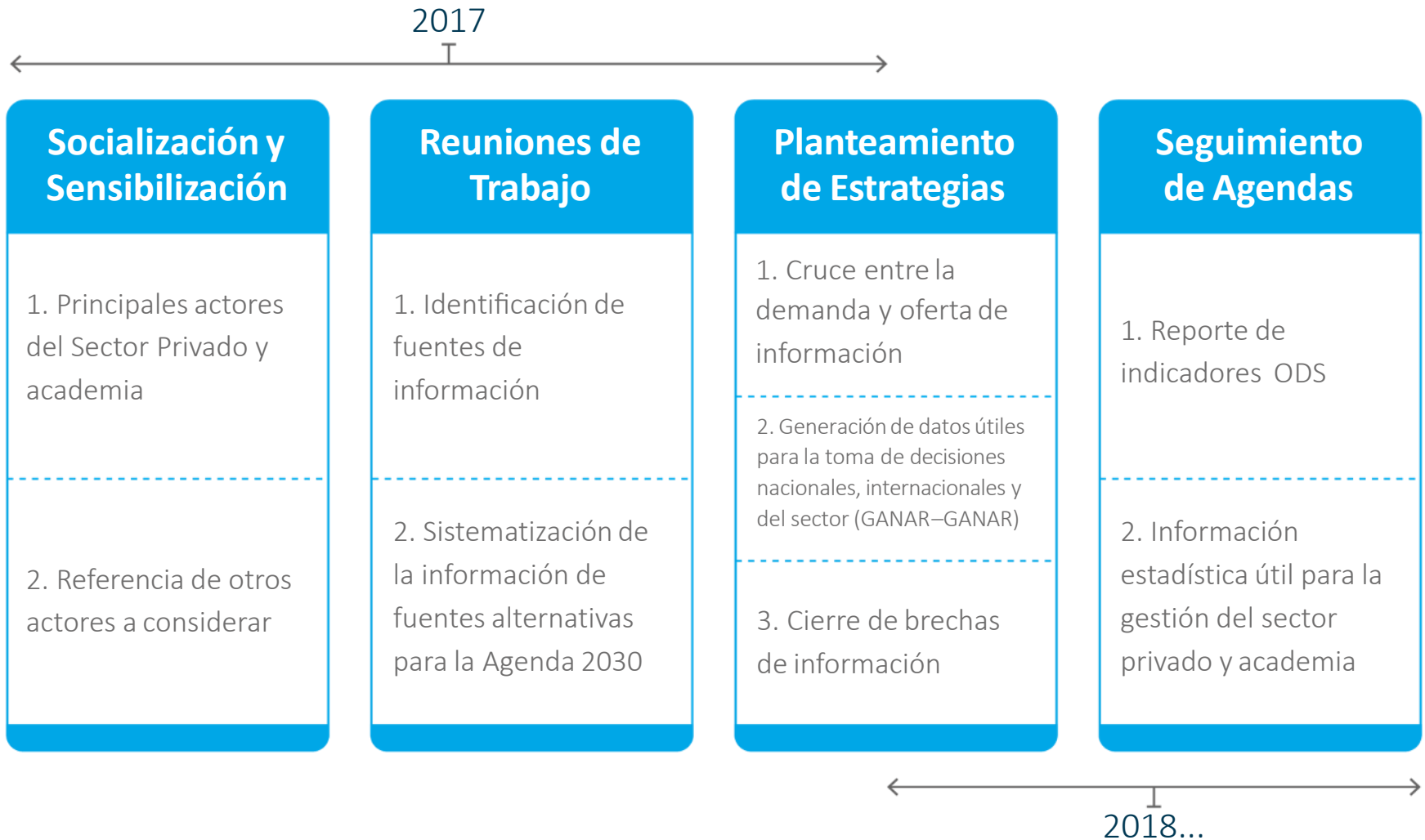
Generación de alianzas público/privado



Información útil para el seguimiento de la Agenda 2030, formulación de política pública y para la toma de decisiones a nivel empresarial

4. Acciones futuras

4.3. Hoja de ruta para vinculación del sector privado y academia



Contenido

01

Antecedentes

02

Plan de Desarrollo Estadístico para los Objetivos de Desarrollo Sostenible

03

Logros alcanzados

04

Acciones futuras

05

Conclusiones

5. Conclusiones

1

En Ecuador, el 72% de los indicadores que conforman la Agenda 2030 corresponden a las categorías Tier I y Tier II, los cuales pueden ser calculados a partir de la producción estadística generada por el Sistema Estadístico Nacional. En el corto plazo, el país podrá reportar alrededor de la mitad de los indicadores de cada uno de los Objetivos de Desarrollo Sostenible (ODS).

2

La principal fuente de información que permite el cálculo de los indicadores ODS son los registros administrativos y las estadísticas basadas en registros. Ambas fuentes suman el 50% respecto al total de fuentes empleadas.

3

La articulación entre organismos internacionales y las instituciones sujetas al SEN han trabajado bajo la guía de del director de la estadística, INEC, y en coordinación del ente rector de la planificación nacional, SENPLADES.